

## ***Película Kodak TMG/RA ¡¡¡Mejorada!!!***



### **La nueva película Kodak TMG/RA totalmente mejorada**

Vea más información diagnóstica con menos fatiga, donde sea que usted vea las radiografías.

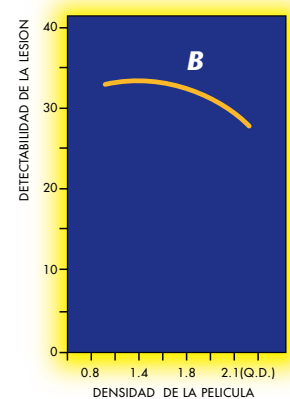
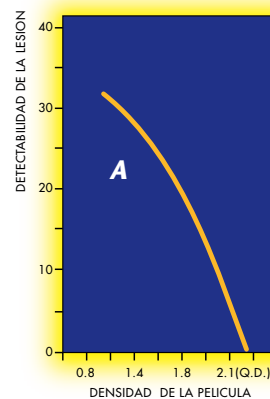
Nuestra más popular película Kodak TMG/RA ahora incorpora un cambio de color en la densidad de base óptica que optimiza la diferenciación de contraste, reduce la fatiga de visión y aumenta la nitidez en la percepción de imagen.



Película Kodak TMG/RA mejorada

### **La Nueva Película Kodak le ofrece:**

#### ***Reducción del brillo excesivo del negatoscopio***



El brillo excesivo del negatoscopio afecta negativamente la diferenciación de contraste.

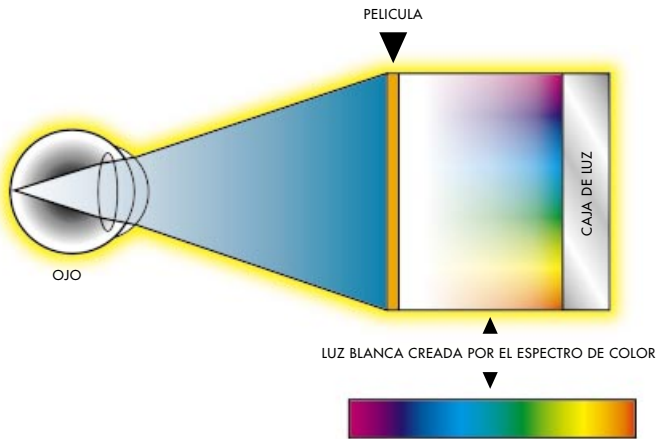
Observar diferencias en contraste se vuelve más difícil a medida que la densidad de la película aumenta.

La gráfica A muestra la influencia del brillo excesivo de la caja de luz en la detección de una lesión como una función de la densidad óptica de la película.

La reducción del brillo excesivo mejora la visibilidad del contraste independientemente de la densidad de la película.

La gráfica B muestra el marcado incremento en la detección de la lesión cuando el brillo es reducido. Además, que reduce la fatiga del ojo.

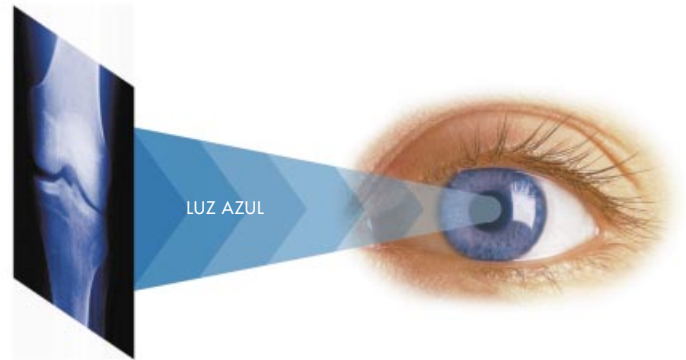
### Reducción de la brillantez policromática



La luz blanca del negatoscopio y la luz ambiental contienen todos los colores del espectro. Este amplio rango de información de color produce un tipo de brillo excesivo comúnmente llamado brillantez policromática.

La densidad óptica azul de la película en TMG absorbe la mayoría de los colores del negatoscopio y de la luz ambiental, así transmite únicamente luz en la porción azul del espectro. Este rango más angosto reduce gratamente la brillantez policromática.

### Mayor nitidez en la percepción de la imagen

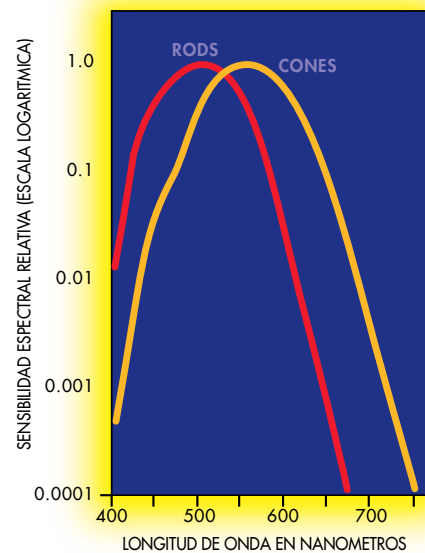


La luz azul transmitida por la película TMG simula los bastones en el ojo para reducir el tamaño de la pupila.

La reducción del tamaño de la pupila del ojo permite "ver" una imagen más nítida.



Película Kodak TMG/RA mejorada



#### Para mayores informes:

**Kodak de México**  
 División Imágenes para la Salud  
[www.kodak.com.mx](http://www.kodak.com.mx)  
 Teléfonos:  
 • 54 49 4534  
 • 36 78 6136

